

BOLETIM INFORMATIVO DA VIGILÂNCIA SOCIOASSISTENCIAL

PERFIL DAS PESSOAS COM DEFICIÊNCIA INSERIDAS NO CADASTRO ÚNICO



EXPEDIENTE

Prefeito | Wladimir Barros Assed Matheus Oliveira
Vice-Prefeito | Frederico Rangel Paes

SECRETARIA MUNICIPAL DE DESENVOLVIMENTO HUMANO E SOCIAL

Secretário Municipal de Desenvolvimento Humano e Social | Rodrigo Nogueira de Carvalho
Subsecretária Adjunta - Crazielle Gonçalves de Sá
Subsecretária Adjunta - Mariana Silva Barboza
Chefe de Gabinete - Aline Miranda Azeredo Otoni
Diretora da Gestão do SUAS - Aline Maria Sampaio Cordeiro Giovannini
Diretor Jurídico - Renato Luiz de Azevedo Manhães
Diretora do Fundo Municipal de Assistência Social - Luana Braga Silva
Diretora da Proteção Social Básica - Paloma Campos Cruz
Diretora da Proteção Social Especial - Maria Amélia Lopes Ribeiro Gomes
Diretor de Programas e Projetos - Claudius Marcelo Areas Alves

FICHA TÉCNICA

COORDENAÇÃO DA ELABORAÇÃO

Mericelly Bastos Vilela - Gerente da Vigilância Socioassistencial

EQUIPE TÉCNICA RESPONSÁVEL PELA ELABORAÇÃO

Mericelly Bastos Vilela - Gerente da Vigilância Socioassistencial
Chiarely Viana dos Santos - Supervisora de Gestão da Informação
Tayna Fagundes dos Santos - Técnica da Vigilância Socioassistencial



PREFEITURA DE
CAMPOS
UMA NOVA HISTÓRIA



SECRETARIA MUNICIPAL
DE DESENVOLVIMENTO
HUMANO E SOCIAL

BOLETIM INFORMATIVO DA VIGILÂNCIA SOCIOASSISTENCIAL

PERFIL DAS PESSOAS COM DEFICIÊNCIA INSERIDAS NO CADASTRO ÚNICO



APRESENTAÇÃO

O presente Boletim Informativo tem a finalidade de apresentar informações referentes ao perfil das pessoas com deficiência e suas famílias inseridas no Sistema Cadastro Único do Governo Federal que residem no município de Campos dos Goytacazes/RJ.

Os dados que fundamentam a elaboração dos indicadores aqui apresentados possuem a seguinte fonte: ferramenta de Consulta, Seleção e Extração de Informações do Cadastro Único (CECAD), da base de Outubro de 2023, que se refere ao mês Agosto do mesmo ano. Insta ressaltar que o referido município conta com 108.717 famílias e 235.781 pessoas inseridas no Cadastro Único.

A Política Nacional de Assistência Social (PNAS) estabelece a importância do território como pressuposto para uma nova percepção da assistência social no Brasil. O território é a base de organização do SUAS e assume um lugar estratégico na organização da assistência social, tendo, portanto, a descentralização e intersetorialidade como novos paradigmas para a gestão. Essa perspectiva de trabalho objetiva identificar os problemas concretos, as potencialidades e as soluções, a partir de recortes territoriais que identifiquem conjuntos populacionais em situações similares, e intervir através das políticas públicas, com o objetivo de alcançar resultados integrados e promover impacto positivo nas condições de vida. (BRASIL, 2005, p.44).

A territorialização significa organizar os serviços de acordo com o território, ou seja, implica conhecer o território tanto para ler suas necessidades e demandas por proteção social, como para mapear e monitorar os serviços e equipamentos existentes. Atualmente, o município de Campos dos Goytacazes está dividido em 13 territórios.

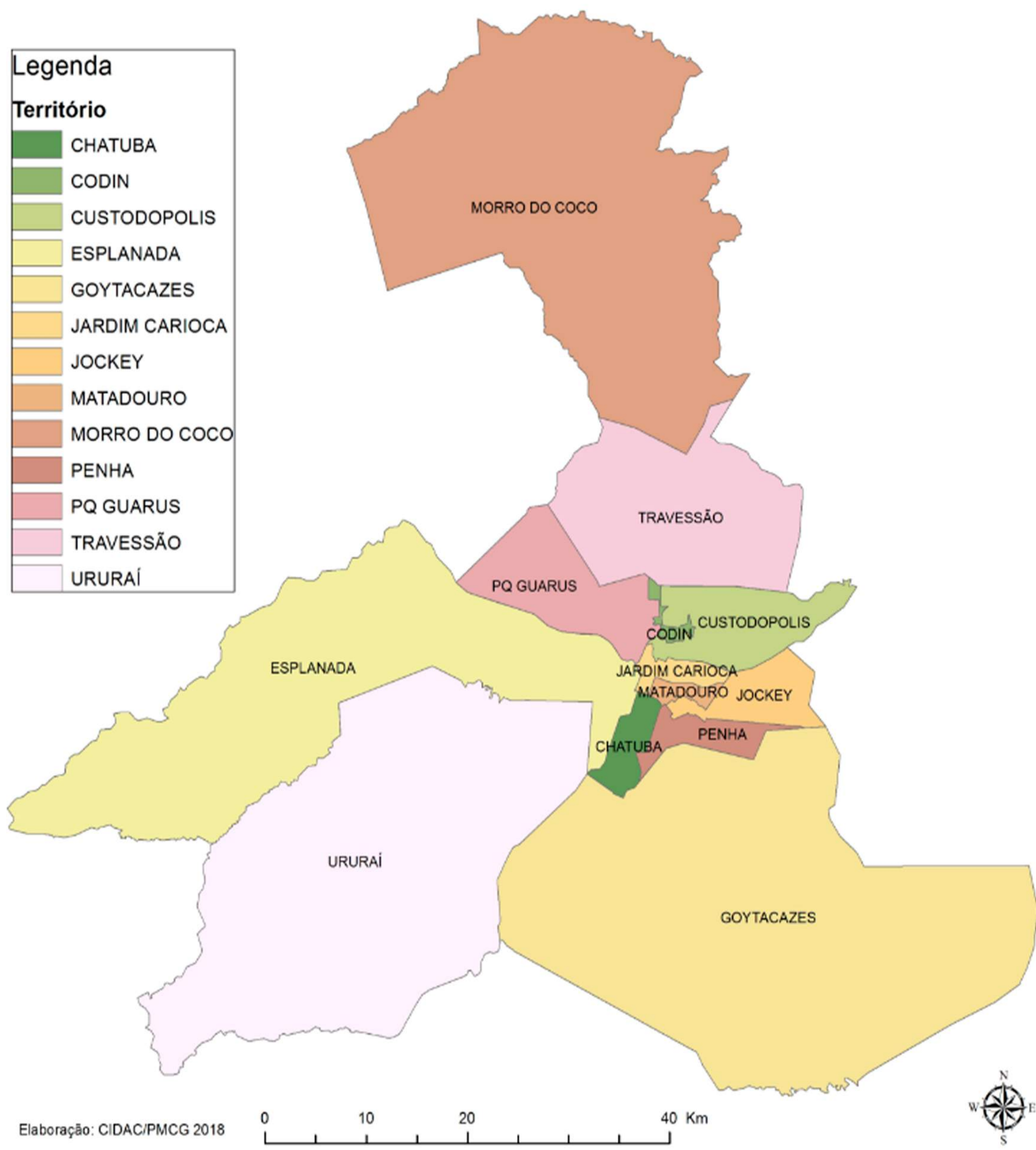
BOLETIM INFORMATIVO DA VIGILÂNCIA SOCIOASSISTENCIAL

PERFIL DAS PESSOAS COM DEFICIÊNCIA INSERIDAS NO CADASTRO ÚNICO

O mapa a seguir apresenta a territorialização do município.

MAPA 1 TERRITÓRIOS DA ASSISTÊNCIA SOCIAL NO MUNICÍPIO DE CAMPOS DOS GOYTACAZES/RJ

Territórios da assistência social
no município de Campos dos Goytacazes/RJ.



Fonte: Vigilância Socioassistencial da SMDHS e CIDAC, 2018.

BOLETIM INFORMATIVO DA VIGILÂNCIA SOCIOASSISTENCIAL

PERFIL DAS PESSOAS COM DEFICIÊNCIA INSERIDAS NO CADASTRO ÚNICO

Nesse sentido, a tabela 1 identifica o quantitativo de famílias e pessoas inseridas no Sistema Cadastro Único do Governo Federal no mês de Agosto de 2023, de acordo com o território de moradia.

Destaca-se que, segundo a Lei Federal n. 11.601/2023, o Sistema Cadastro Único para Programas Sociais do Governo Federal (CadÚnico) é um “registro público eletrônico com a finalidade de coletar, processar, sistematizar e disseminar informações para identificação e a caracterização socioeconômica das famílias de baixa renda (...).” (BRASIL, 2023, s.p.). Para extrair e analisar os dados disponibilizados pelo referido sistema, utiliza-se a ferramenta de Consulta, Seleção e Extração de Informações do CadÚnico(CECAD).

MONTANTE DE FAMÍLIAS E PESSOAS INSERIDOS NO CADASTRO ÚNICO, POR TERRITÓRIO AGOSTO/2023.

TERRITÓRIOS	FAMÍLIAS	PESSOAS
CHATUBA	6236	13087
CODIN	9411	21354
CUSTODÓPOLIS	8278	18288
ESPLANADA	9839	29314
GOITACAZES	15288	35240
JARDIM CARIOCA	8342	17345
JOCKEY	7859	17016
MATADOURO	4717	8548
MORRO DO COCO	5273	10905
PQ GUARUS	11740	24816
PENHA	6478	14149
TRAVESSÃO	6377	15016
URURAI	8857	19660
TERRITÓRIO NÃO IDENTIFICADO ¹	22	43
TOTAL	108.717	235.718

Fonte: Vigilância Socioassistencial da Secretaria Municipal de Desenvolvimento Humano e Social.
CECAD – Consulta, Seleção e Extração de Informações do CadÚnico, Outubro/2023.

BOLETIM INFORMATIVO DA VIGILÂNCIA SOCIOASSISTENCIAL

PERFIL DAS PESSOAS COM DEFICIÊNCIA INSERIDAS NO CADASTRO ÚNICO

No espaço temporal em voga, o município de Campos dos Goytacazes contava com 20.121 pessoas com deficiências inseridas no Cadastro Único, o que representava 18.554 famílias.

TABELA 2
MONTANTE DE FAMÍLIAS E PESSOAS COM DEFICIÊNCIAS E SUAS FAMÍLIAS INSERIDOS NO CADASTRO ÚNICO, POR TERRITÓRIO – AGOSTO/2023.

TERRITÓRIOS	FAMÍLIAS	PESSOAS
CHATUBA	933	997
CODIN	1751	1928
CUSTODÓPOLIS	971	1020
ESPLANADA	1639	1767
GOITACAZES	2979	3269
JARDIM CARIOCA	1792	1956
JOCKEY	1577	1723
MATADOURO	678	731
MORRO DO COCO	922	999
PQ GUARUS	1987	2153
PENHA	970	1043
TRAVESSÃO	1153	1249
URURAI	1200	1284
TERRITÓRIO NÃO IDENTIFICADO ²	2	2
TOTAL	18.554	20.121

Fonte: Vigilância Socioassistencial da Secretaria Municipal de Desenvolvimento Humano e Social. CECAD – Consulta, Seleção e Extração de Informações do CadÚnico, Outubro/2023.



BOLETIM INFORMATIVO DA VIGILÂNCIA SOCIOASSISTENCIAL

PERFIL DAS PESSOAS COM DEFICIÊNCIA INSERIDAS NO CADASTRO ÚNICO

A tabela 3 identifica que 9% das pessoas inseridas no sistema supracitado possuem algum tipo de deficiência/síndrome/transtorno. Não foi possível identificar o território de referência por meio do endereço declarado.

TABELA 3
**PROPORÇÃO DE PESSOAS COM DEFICIÊNCIA INSERIDAS NO CADASTRO ÚNICO,
POR TERRITÓRIO – AGOSTO/2023**

TERRITÓRIOS	TOTAL DE PESSOAS	TOTAL DE PESSOAS COM DEFICIÊNCIAS	%
CHATUBA	13087	997	8%
CODIN	21354	1928	9%
CUSTODÓPOLIS	18288	1020	6%
ESPLANADA	20314	1767	9%
GOITACAZES	35240	3269	9%
JARDIM CARIOCA	17345	1956	11%
JOCKEY	17016	1723	10%
MATADOURO	8548	731	9%
MORRO DO COCO	10905	999	9%
PQ GUARUS	24816	2153	9%
PENHA	14149	1043	7%
TRAVESSÃO	15016	1249	8%
URURAI	19660	1284	7%
TERRITÓRIO NÃO IDENTIFICADO ²	43	2	5%
TOTAL	235.781	20.121	9%

Fonte: Vigilância Socioassistencial da Secretaria Municipal de Desenvolvimento Humano e Social.
CECAD – Consulta, Seleção e Extração de Informações do CadÚnico, Outubro/2023.

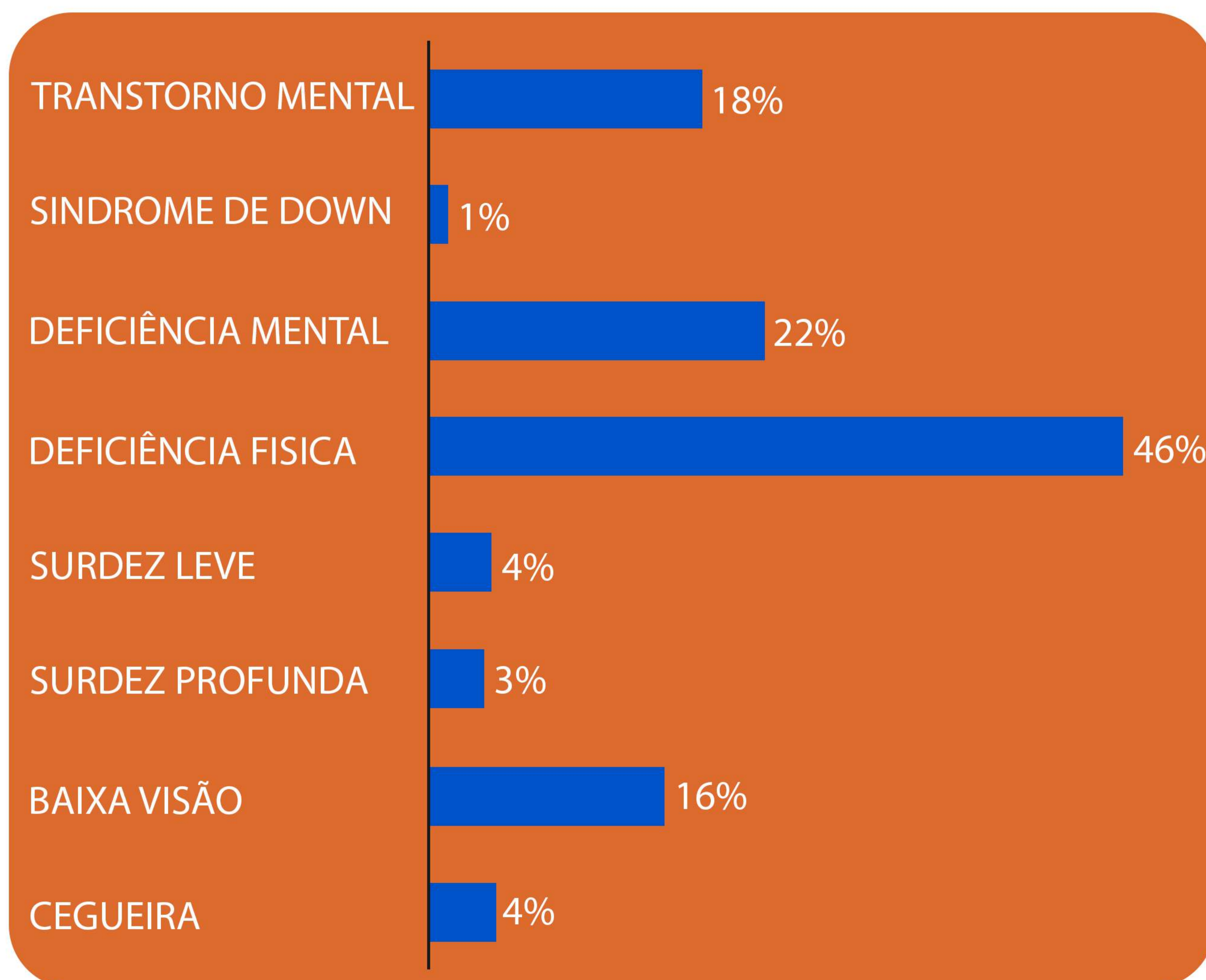


BOLETIM INFORMATIVO DA VIGILÂNCIA SOCIOASSISTENCIAL

PERFIL DAS PESSOAS COM DEFICIÊNCIA INSERIDAS NO CADASTRO ÚNICO

No que se refere aos tipos de deficiência/transtornos/síndromes declarados pelos usuários inseridos no sistema supracitado, destacam-se a deficiência física e a deficiência mental com, respectivamente, 46% e 22% dos casos. Insta ressaltar que uma pessoa pode ter declarado um ou mais tipos de deficiência/síndromes/transtornos, sendo assim, o total da tabela a seguir não representa o total de pessoas identificadas na tabela 2. Não foi possível identificar o território de referência por meio do endereço declarado.

GRÁFICO 1
MONTANTE DE PESSOAS COM DEFICIÊNCIA INSERIDOS NO CADASTRO ÚNICO, POR TIPO DE DEFICIÊNCIA/SÍNDROME/TRANSTORNO – AGOSTO/2023.



Fonte: Vigilância Socioassistencial da Secretaria Municipal de Desenvolvimento Humano e Social. CECAD – Consulta, Seleção e Extração de Informações do CadÚnico, Outubro/2023.

BOLETIM INFORMATIVO DA VIGILÂNCIA SOCIOASSISTENCIAL

PERFIL DAS PESSOAS COM DEFICIÊNCIA INSERIDAS NO CADASTRO ÚNICO

Do universo de 20.121 pessoas com deficiência inseridas no Cadastro Único, a tabela 4 apresenta a predominância do gênero masculino (51%) e as pessoas entre 60 anos ou mais (31%).

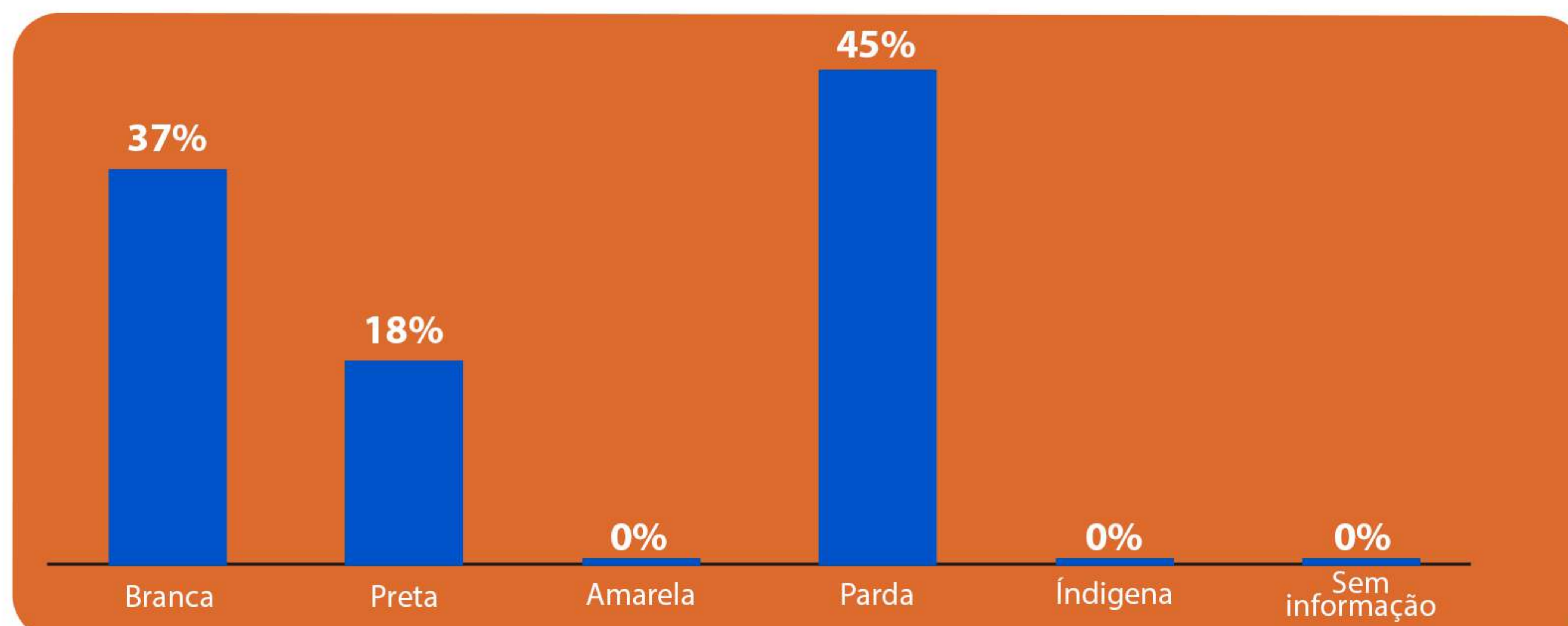
TABELA 4
MONTANTE DE PESSOAS COM DEFICIÊNCIA INSERIDAS NO CADASTRO ÚNICO, POR FAIXA ETÁRIA E GÊNERO – AGOSTO/2023.

FAIXA ETÁRIA	GÊNERO		%
	MASCULINO	FEMININO	
Entre 0 e 6 anos	554	318	4%
Entre 7 e 11 anos	701	355	5%
Entre 12 e 17 anos	865	506	7%
Entre 18 e 29 anos	1455	943	12%
Entre 30 e 45 anos	1719	1600	16%
Entre 46 e 59 anos	2244	2702	25%
60 anos ou mais	2727	3432	31%
TOTAL	10.265 51%	9.856 49%	100%

Fonte: Vigilância Socioassistencial da Secretaria Municipal de Desenvolvimento Humano e Social. CECAD – Consulta, Seleção e Extração de Informações do CadÚnico, Outubro/2023.

No que tange a raça/cor, nota-se a predominância de pessoas da raça negra, isto é, as pessoas que se autodeclararam pretas e pardas (63%).

GRÁFICO 2
MONTANTE DE PESSOAS COM DEFICIÊNCIA INSERIDAS NO CADASTRO ÚNICO, POR RAÇA/COR – AGOSTO/2023.



Fonte:

Vigilância Socioassistencial da Secretaria Municipal de Desenvolvimento Humano e Social. CECAD - Consulta, Seleção e Extração de Informações do CadÚnico, Outubro/2023

BOLETIM INFORMATIVO DA VIGILÂNCIA SOCIOASSISTENCIAL

PERFIL DAS PESSOAS COM DEFICIÊNCIA INSERIDAS NO CADASTRO ÚNICO

O gráfico a seguir aponta que 39% das pessoas com deficiência estavam em situação de pobreza no mês de Agosto do corrente ano, isto é, a renda familiar per capita era de até R\$ 218,00.

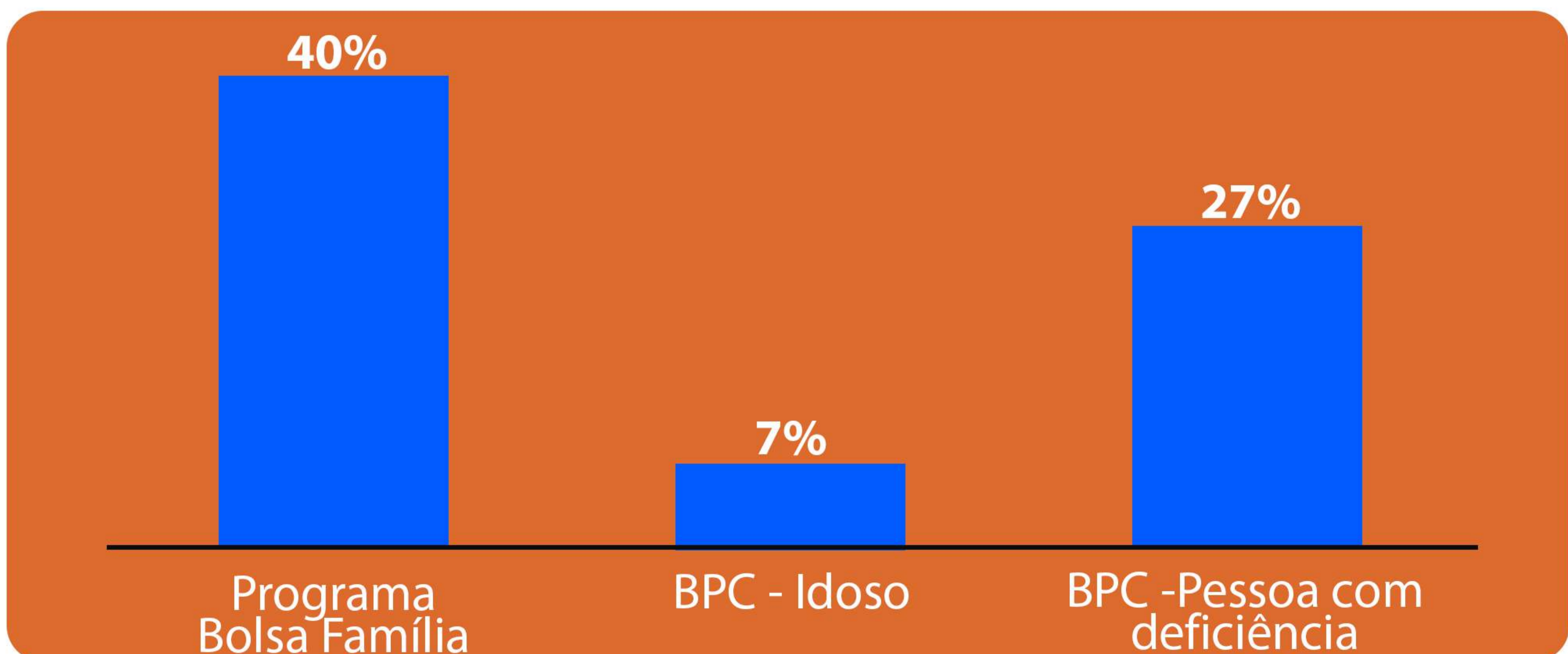
GRÁFICO 3
MONTANTE DE PESSOAS COM DEFICIÊNCIA INSERIDAS NO CADASTRO ÚNICO, POR RENDA PER CAPITA – AGOSTO/2023.



Fonte: Vigilância Socioassistencial da Secretaria Municipal de Desenvolvimento Humano e Social. CECAD - Consulta, Seleção e Extração de Informações do CadÚnico, Outubro/2023

O gráfico 4 apresenta o montante de pessoas com deficiência inseridas no Cadastro Único que são beneficiárias do Programa Bolsa Família e do Benefício de Prestação Continuada (BPC) para idosos e os destinados às pessoas com deficiência.

GRÁFICO 4
MONTANTE DE PESSOAS COM DEFICIÊNCIA INSERIDAS NO CADASTRO ÚNICO BENEFICIÁRIAS PROGRAMA BOLSA FAMÍLIA E DO BENEFÍCIO DE PRESTAÇÃO CONTINUADA (BPC) – AGOSTO/2023.



Fonte: Vigilância Socioassistencial da Secretaria Municipal de Desenvolvimento Humano e Social. CECAD Consulta, Seleção e Extração de Informações do CadÚnico, Outubro/2023.

BOLETIM INFORMATIVO DA VIGILÂNCIA SOCIOASSISTENCIAL

PERFIL DAS PESSOAS COM DEFICIÊNCIA INSERIDAS NO CADASTRO ÚNICO

Os dados extraídos do Cadastro Único indicavam que 71% das pessoas com deficiência inseridas no referido Sistema sabem ler e escrever. Destacam-se, ainda, as pessoas com 18 anos ou mais cuja escolaridade é até o Ensino Fundamental Completo (65%). Tal dado é resultado da soma dos casos na referida faixa etária que afirmaram os níveis de ensino, a saber: sem instrução; alfabetização; Ensino Fundamental Incompleto, e Ensino Fundamental Completo. Insta ressaltar que 19% das pessoas com deficiência afirmaram possuir o Ensino Médio ou o Ensino Superior.

TABELA 5
MONTANTE DE PESSOAS COM DEFICIÊNCIA INSERIDAS NO CADASTRO ÚNICO, POR FAIXA ETÁRIA E ESCOLARIDADE – AGOSTO/2023.

	0 a 05	06 a 10	11 a 14	15 a 17	18 ou mais	%
Sem Informação	337	0	0	0	0	2%
Sem Instrução	337	400	66	34	2739	18%
Alfabetização	3	27	7	7	158	1%
Ensino Fundamental Incompleto	2	592	791	525	5441	36%
Ensino Fundamental Completo	0	6	14	38	4756	24%
Ensino Médio	1	1	3	108	3475	18%
Ensino Superior	0	0	0	0	253	1%

Fonte: Vigilância Socioassistencial da Secretaria Municipal de Desenvolvimento Humano e Social. CECAD - Consulta, Seleção e Extração de Informações do CadÚnico, Outubro/2023

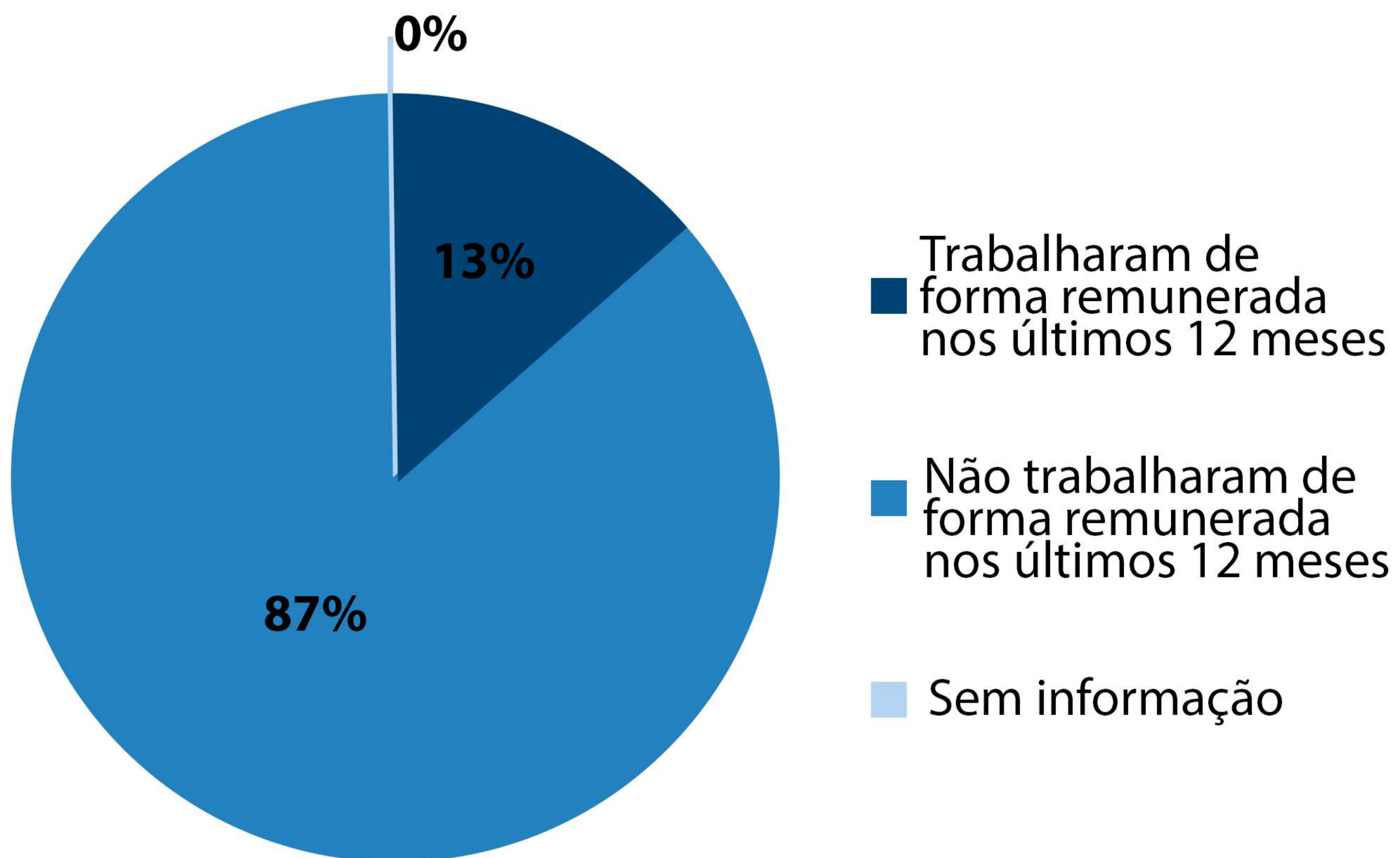
BOLETIM INFORMATIVO DA VIGILÂNCIA SOCIOASSISTENCIAL

PERFIL DAS PESSOAS COM DEFICIÊNCIA INSERIDAS NO CADASTRO ÚNICO

Quando analisado sobre o montante de pessoas com deficiências com mais de 18 anos que trabalharam de forma remunerada nos últimos 12 meses. Observa-se que dos 16.822 usuários na faixa etária sinalizada, apenas 13% afirmaram que trabalharam.

GRÁFICO 5

MONTANTE DE PESSOAS COM DEFICIÊNCIA COM MAIS DE 18 ANOS INSERIDOS NO CADASTRO ÚNICO, POR TRABALHO REMUNERADO NOS ÚLTIMOS 12 MESES – AGOSTO/2023.



Fonte: Vigilância Socioassistencial da Secretaria Municipal de Desenvolvimento Humano e Social. CECAD - Consulta, Seleção e Extração de Informações do CadÚnico, Outubro/2023

No que se refere aos grupos tradicionais, 1% das famílias que possuem pessoas com deficiência em sua composição declararam ser pertencentes, com predominância das famílias de pescadores artesanais (36%), seguido das famílias acampadas (18%).

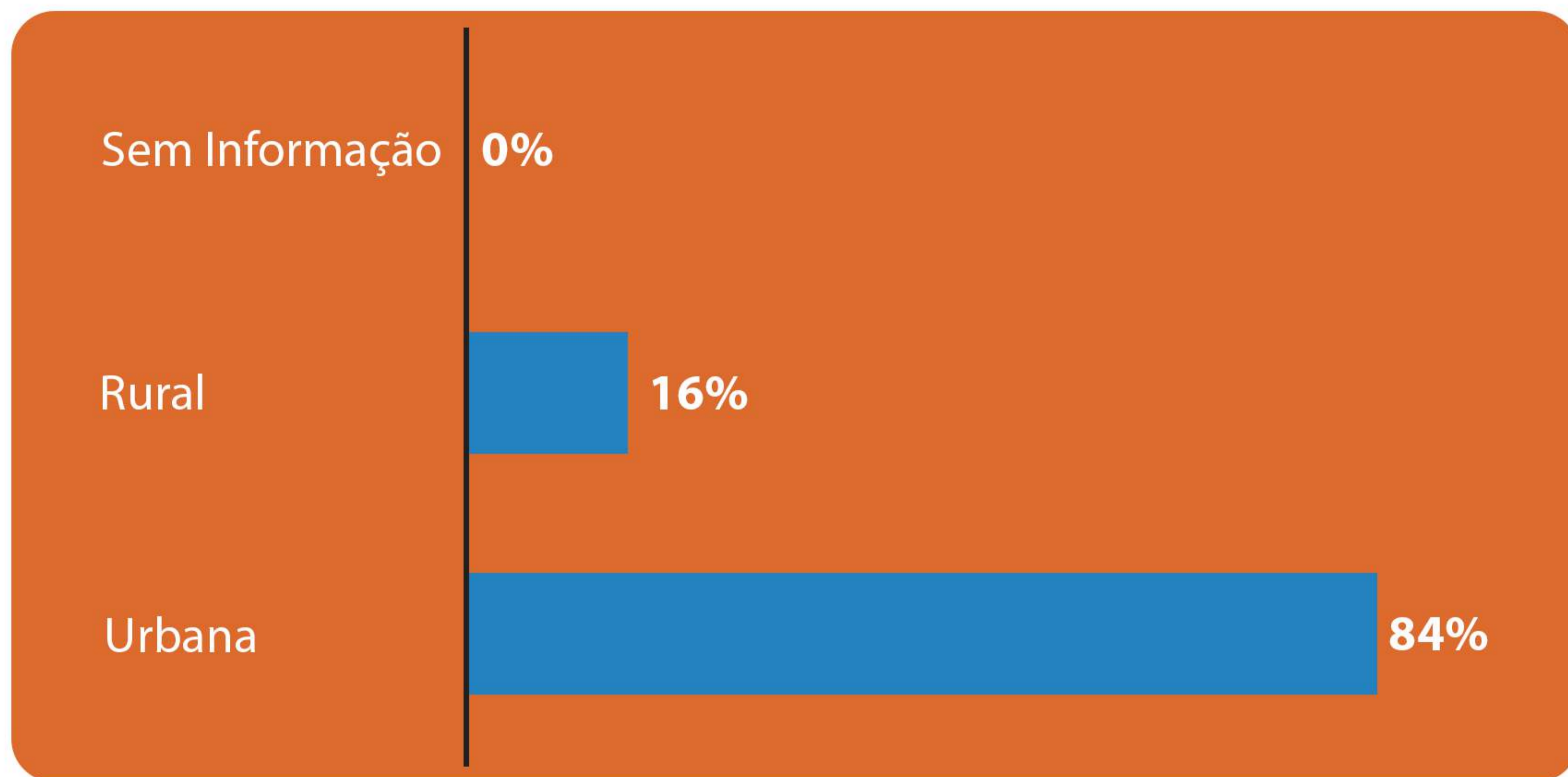
Além do mais, 2% das famílias declararam ser de grupos específicos, com destaque para as famílias de catadores de materiais recicláveis, que representam 88% dos casos.

Observa-se que 84% das famílias com pessoas com deficiência na composição residem na área urbana do município de Campos dos Goytacazes e 16% na área rural.

BOLETIM INFORMATIVO DA VIGILÂNCIA SOCIOASSISTENCIAL

PERFIL DAS PESSOAS COM DEFICIÊNCIA INSERIDAS NO CADASTRO ÚNICO


GRÁFICO 6
MONTANTE DE FAMÍLIAS COM PESSOAS COM DEFICIÊNCIA INSERIDAS NO CADASTRO ÚNICO, POR SITUAÇÃO DO DOMICÍLIO – AGOSTO/2023.



Fonte: Vigilância Socioassistencial da Secretaria Municipal de Desenvolvimento Humano e Social. CECAD - Consulta, Seleção e Extração de Informações do CadÚnico, Outubro/2023

Por fim, apresenta-se o gráfico a seguir indica que apenas 40% das famílias possuem condições ideais de moradia, isto é, aquelas que possuem acesso simultâneo a rede geral de distribuição de água, a rede coletora de esgoto ou pluvial, a energia elétrica com medidor próprio e a coleta direta de lixo.

GRÁFICO 7
MONTANTE DE FAMÍLIAS COM PESSOAS COM DEFICIÊNCIA INSERIDAS NO CADASTRO ÚNICO, POR CONDIÇÕES IDEAIS DE MORADIA – AGOSTO/2023.



Fonte: Vigilância Socioassistencial da Secretaria Municipal de Desenvolvimento Humano e Social. CECAD - Consulta, Seleção e Extração de Informações do CadÚnico, Outubro/2023

BOLETIM INFORMATIVO DA VIGILÂNCIA SOCIOASSISTENCIAL

PERFIL DAS PESSOAS COM DEFICIÊNCIA INSERIDAS NO CADASTRO ÚNICO

ANEXO I - TERRITORIALIZAÇÃO

Segue abaixo a relação dos bairros que compõem os territórios da Assistência Social em Campos dos Goytacazes com os respectivos CRAS e CREAS de referência.

CREAS I

CODIN

CODIN
JARDIM BOA VISTA
LAGOA DAS PEDRAS
PARQUE ELDORADO
PARQUE JARDIM AEROPORTO
PARQUE JARDIM CEASA
PARQUE SANTOS DUMONT
PARQUE SAO SILVESTRE
TERRA PROMETIDA
VILA INDUSTRIAL
KM 5 a 7

CUSTODÓPOLIS

PARQUE BANDEIRANTES
PARQUE BARÃO DO RIO BRANCO
PARQUE BONSUCESSO
PARQUE CUSTODÓPOLIS
PARQUE NOVA CAMPOS
PARQUE NOVO MUNDO
PARQUE SANTA CLARA
PARQUE SANTA ROSA
PARQUE SAO DOMINGOS
RESIDENCIAL PLANICIE
COND SANTA ROSA
COND SANTA ROSA 2
COND. DOS NOGUEIRAS

JD. CARIOCA

PARQUE ALVORADA
JARDIM CARIOCA
PARQUE NITEROI
PARQUE PRAZERES
PARQUE PRESIDENTE VARGAS
PARQUE RESIDENCIAL DA LAPA II
PARQUE SANTO ANTÔNIO
PARQUE VICENTE GONÇALVES DIAS
ZUZA MOTA
USINA SÃO JOÃO

PARQUE GUARUS

INVASÃO CIDADE LUZ
BOA VISTA
PARQUE ALDEIA
PARQUE ALDEIA I
PARQUE ALDEIA II
PARQUE CIDADE LUZ
PARQUE FUNDÃO
PARQUE GUARUS
PARQUE JD GUARUS
PARQUE LEBRET
PARQUE SANTA HELENA
PARQUE SÃO MATHEUS
PARQUE SÃO JOSÉ
PARQUE VERA CRUZ
SAPUCAIA
TRES VENDAS

TRAVESSÃO

BALANÇA RANGEL
BREJO GRANDE
CAMPELO
CANAÃ
CAXETA
GUANDU
MATUTU
MUNDEOS
NOVA CANAÃ
RIBEIRO DO AMARO
SANTANA
TRAVESSÃO
SÃO DIOGO
ESCOVA URUBU
KM 8 a 16

CREAS II

GOITACAZES

ALTO DA AREIA
ALTO DO ELISEU
BABOSA
BAIXA GRANDE
BARRA DO JACARÉ
BEIRA DO TAI
BOA VISTA
BUGALHO
CABOIO
CAMPO LIMPO
COQUEIRO DE TOCOS
DONANA
ESPINHO
ESTRADA DA AREIA
FAROL DE SÃO THOMÉ
GOITACAZES
MARCELO
MARRECA

JOCKEY

JOCKEY CLUB
NOVO JOCKEY
JOCKEY I
JOCKEY II
BENTA PEREIRA
VISTA ALEGRE
MORADO DO ORIENTE
CAMBAIBA
CAMPO NOVO
MARTINS LAGE
VENDA NOVA

MATADOURO

CHÁCARA JOÃO FERREIRA
HORTO
JARDIM FLAMBOYANT I
JARDIM FLAMBOYANT II
LAPA
MATADOURO
PARQUE CALIFÓRNIA
PARQUE OLIVEIRA BOTELHO
PARQUE RIACHUELO
PARQUE SALO BRAND
PARQUE TURF CLUB
CENTRO (OU ESPLANADA)
TIRA GOSTO

PENHA

COND CIDADE VERDE
ESTANCIA DA PENHA
FAZENDINHA
PARQUE ANGELICA
PENHA
PARQUE BELA VISTA
PARQUE IMPERIAL
PARQUE JOSE DO PATROCINIO
PARQUE TROPICAL
PARQUE CONJ. SANTA MARIA
PARQUE DO PRADO
PARQUE JD DAS ACÁCIAS
PARQUE RES SANTO ANTONIO
PARQUE RES PORTO SEGURO
PARQUE TARCISIO MIRANDA
PARQUE VARANDA DO VISCONDE
PARQUE VILA MENEZES
PARQUE VILA VERDE

GOITACAZES (cont.)

MINEIROS
MUSSUREPE
NOVA GOITACAZES
OLHOS DAGUA
POÇO GORDO
PONTA GROSSA DE FIDALGOS
RETIRO
SANTO AMARO
SÃO BENTO
SAO MARTINHO
SAO SEBASTIAO
SATURNINO BRAGA
TOCAIA
TOCOS
XEXE

PENHA (Cont.)

RES. VIVENDAS DA PENHA I
RES. VIVENDAS DA PENHA II
SOLAR DA PENHA
USINA SANTO ANTONIO
VILA MANHAES
VIVENDAS DOS COQUEIROS
VIVENDAS DOS COQUEIROS II

CREAS III

MORRO DO COCO

AREIA BRANCA
CHAVE DO PARAÍSO
CONSELHEIRO JOSINO
ESPÍRITO SANTINHO
MATA DA CRUZ
MORRO DO COCO
MURUNDU
PALMARES
SANTA BÁRBARA
SANTA MARIA
SANTO EDUARDO
SÃO LUÍS DE MUTUCA
SÃO ROQUE
SESMARIA
VILA NOVA
DIVISA

ESPLANADA

CAJU
ITERERE
MORANGABA
PARQUE CORRIENTES
PARQUE DOM BOSCO
PARQUE DOS RODOVIÁRIOS
PARQUE ESPLANADA
JARDIM MARIA DE QUEIROZ
PARQUE JULIÃO NOGUEIRA
PARQUE LEOPOLDINA
NOSSA SRA DO ROSÁRIO
NOVA BRASÍLIA
PECUÁRIA
PARQUE SANTO AMARO
PARQUE SÃO CAETANO
PARQUE SUMARÉ
PARQUE TAMANDARÉ
SANTA CRUZ
CENTRO (OU MATADOURO)

CHATUBA

CARVÃO
CHATUBA
FAZENDINHA
JOÃO MARIA
PARQUE ALPHAVILLE
PARQUE ALPHAVILLE II
PARQUE AURORA
PARQUE CARLOS DE LACERDA
PARQUE DR BEDA
PARQUE IPS
PARQUE JOÃO SEIXAS
PARQUE ROSÁRIO
PARQUE RUI BARBOSA
PARQUE SÃO BENEDITO
PARQUE SÃO LINO
CANTAGALO
CAPÃO
PARQUE FAZENDA GRANDE

URURAI

ACAMP SEM TERRA ESTRADA LEITE
ASSENT ALELUIA
ASSENT ANTONIO FARIAS
ASSENT BATATAL
ASSENT CAMBUCÁ
ASSENT TERRA CONQUISTADA
CEREJEIRA
CONCEICAO DO IMBE
DORES DE MACABU
GURIRI
IBITIOCA
IMBÉ
LAGOA DE CIMA
MACACO
MATO ESCURO
MORRO GRANDE
PEDRA NEGRA
PERNAMBUCÁ

URURAI (cont.)

PLANÍCIE
PONTA DA LAMA
QUILOMBO
SENTINELA DO IMBÉ
SERRINHA
TAPERA
URURAI
VIANA

Fonte: Vigilância Socioassistencial da Secretaria Municipal de Desenvolvimento Humano e Social.
CECAD - Consulta, Seleção e Extração de Informações do CadÚnico, Outubro/2023